



## BRUKSANVISNING

Tack för att du valde ErgoFinger® sugspetsen. Innan du börjar använda ErgoFinger® sugspetsen bör du noggrant läsa denna bruksanvisning. Den här bruksanvisningen är enbart avsedd att visa hur man använder ErgoFinger® sugspetsen. ErgoFinger® sugspetsen är en apparat avsedd för att ur en patientmun suga olika sekret och andra substanser (t.ex. saliv, blod, sköljningsvätska, slip- och plombrester samt medicinrester) i samband med klinisk tandvård och det är förbjudet att använda apparaten för andra ändamål och på ett annat sätt än vad som man har angett i denna bruksanvisning.

### LÄMNA ALDRIG APPARATEN I PATIENTENS MUN UTAN UPSIKT.



**ERGOFINGER® SUGSPETSEN ÄR EN ENGÅNGSPRODUKT. TILLVERKAREN ANSVARAR INTE FÖR FÖLJDERNA AV MISSBRUK AV PRODUKTEN.**

### KONTROLLERA PRODUKTEN INNAN DEN ANVÄNDS

Innan du tar ErgoFinger® sugspetsen i bruk kontrollera visuellt att produktens delar sitter fast i varandra och att den inte har vassa kanter eller en taggig/skrovlig yta (purseita/burrs).

### ATT SÄTTA I GÅNG

Ta ut ErgoFinger® sugspetsen ur sin förpackning och infoga den i adaptern, som

finns i ändan på sugslangen från tandvårdsenheten, och DIREKT i mellanholken. Vrid sugspetsen djupt in i mellanholken och adaptern. Genom att fukta sugslangens ända med vatten kan man förbättra stabiliteten i fästet mellan sugspetsen, mellanholken och adaptern. Du observerar väl, att ErgoFinger® sugspetsen INTE fungerar i en ledad mellanholk, där sugeffekten låser sig, då man rör på holken.

### FÖRVARINGSINSTRUKTION

Förvara ErgoFinger® sugspetsen i sin förpackning vid rumstemperatur och – fuktighet skyddad mot solljus.

### HUR PRODUKTEN FÖRSTÖRS

ErgoFinger® sugspetsen sorteras i blandavfall. Spetsen är framställd av PVC-plast, som lämpar sig för utensilier inom hälsovård. Materialet innehåller inte bly, kadmium, ftalater m.m. Den sista förbrukningsdagen finns antecknad på förpackningen. Använd inte produkten efter den sista förbrukningsdagen.

### TEKNISKA DATA

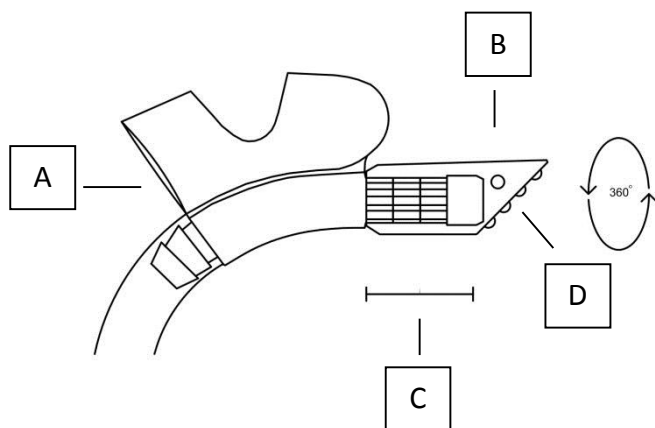
ErgoFinger® sugspetsen är en medicinteknisk produkt i CE klass I och har utvecklats och framställts enligt kraven i direktivet 93/42/EEC. Sugspetsen består av två olika slag av Ftalat fri PVC-plast, båda slagen av PVC-plast lämpar sig för utensilier inom hälsovårdssektorn.

### TILLVERKARE

ErgoMedi Ab  
Finland



## ErgoFinger® sugspetsens delar

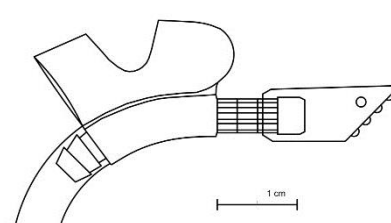
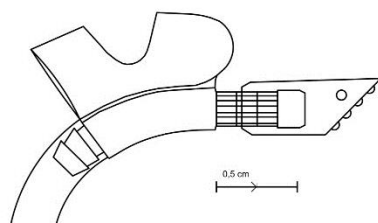
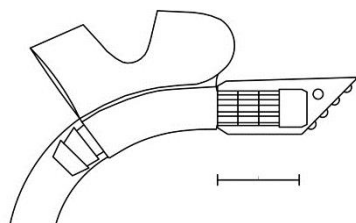


Sätt fingret i sugspetsens fingerdel **(A)**.

Du kan vrida spetsens ända 360 grader till den arbetsvinkel du önskar **(B)** och justera dess avstånd till huvuddelen **(C)**.

På vardera sidan om sugspetsen finns lufthål och på sugytan kuser **(D)**. De är avsedda att förhindra att sugspetsen fastnar på slemhinnor.

## Justering av längden



1. Spetsdelen i grundläge

2. Dra spetsdelen utåt: spetsen blir 0,5 cm längre.

3. Dra spetsdelen ännu mera utåt: spetsen blir 1 cm längre än i grundläget; nu är spetsen så lång som den kan bli. I spetsdelen finns en mekanism, som hindrar att spetsen lossnar under behandlingen.



Se också ErgoFinger®  
videor och bruksanvisning:  
[www.ergomedi.com](http://www.ergomedi.com)